

SOBRICE
2020

29/10

29/10	
Sobrice	
08:00 09:45	MULTIDISCIPLINAR 1 <ul style="list-style-type: none">• Moderadora: Adriana Bertaccini Rodrigues, SP <p>08h00 - 08h30 Transformação na Saúde: Visão do Radiologista Marcos Roberto de Menezes, SP</p> <p>08h30 - 09h00 Uso da Inteligência Artificial na Radiologia no cenário COVID Márcio Valente Yamada Sawamura, SP</p> <p>09h00 - 09h30 Boas Práticas Assistenciais no Cenário COVID Adriana Bertaccini Rodrigues, SP</p> <p>09h30 - 09h45 Aprendizados da equipe Multi no atendimento COVID Fábio Calado, SP</p>
09:45 10:15	INTERVALO
10:15 12:00	CARCINOMA HEPATOCELULAR <ul style="list-style-type: none">• Presidente: Felipe José Fernández Coimbra, SP• Moderador: Charles Edouard Zurstrassen, SP <p>10h15 - 10h25 Intraprocedural Imaging To See, Reach and Treat HCC Bruno Calazans Odisio, USA 🇺🇸</p> <p>10h25 - 10h35 Ablation: patient selection, devices and strategies Luiz Sérgio Pereira Grillo Júnior, ES</p>

	10h35 - 10h45 Locoregional Strategies for Intermediate-Stage HCC: how to improve current results José Hugo Luz, POR 
	10h45 - 10h55 Portal Vein Invasion: What Is The Best Strategy Considering Sirt David M. Liu, CAN 
	10h55 - 11h05 Combining Locoregional Treatment with Systemic Therapy in 2020 Victor Hugo Fonseca de Jesus, SP
	11h05 - 11h15 Assessing Tumor Response: challenges across therapeutic modalities Maria Fernanda Arruda Almeida, SP
	11h15 - 12h00 Discussão
12:10 13:10	SIMPÓSIO SATÉLITE [Merit] Microesferas e Microesferas Carreadoras – onde estamos e para onde vamos?
	Moderador: Francisco Cesar Carnevale, SP
	Embolização de PAE Joaquim Mauricio da Motta Leal Filho, SP
	Embolização de UFE Jong Hun Park, SP
	Tumores Primários HCC Osvaldo Ignacio Pereira, SP

	<p>Metástases Colorretais</p> <p>Charles Edouard Zurstrassen, SP</p>
	<p>The best balance between science and effective practice</p> <p>Darren Klass, CAN 🇨🇦</p>
13:20 15:05	<p>METÁSTASES HEPÁTICAS DE TUMOR COLORRETAL</p> <ul style="list-style-type: none">• Presidente: Henrique Salas Martin, RJ• Moderador: Marcos Roberto de Menezes, SP
	<p>13h20 - 13h30 Tumor Biomarkers for Colorectal Liver Metastasis: impact on loco-regional therapies</p> <p>Bruno Calazans Odisio, USA 🇺🇸</p>
	<p>13h30 - 13h40 Is There a Future for Y90 Radioembolization for Colorectal Liver Metastasis?</p> <p>Felipe Nasser, SP</p>
	<p>13h40 - 13h50 Radiation Therapy: is it really the new hot kid on the block?</p> <p>Ricardo Cesar Fogaroli, SP</p>
	<p>13h50 - 14h00 The Interplay of Surgical Resection and Ablation: finding synergies on the battlefield.</p> <p>Bruno Calazans Odisio, USA 🇺🇸</p>
	<p>14h00 - 14h10 Updates on CLM Liver Ablation: a tour de force in IR</p> <p>Marcos Roberto de Menezes, SP</p>
	<p>14h10 - 14h20 Ablation in the Management of CRC Lung Mets</p> <p>Guilherme Lopes Pinheiro Martins, SP</p>
	<p>14h20 - 15h00 Discussão</p>

15:05 15:35	INTERVALO
15:35 17:20	SAÚDE DO HOMEM <ul style="list-style-type: none">• Presidente: Joaquim Maurício da Motta Leal Filho, SP• Moderador: Raphael Braz Levigard, RJ <p>15h35 - 15h45 É possível realizar embolização prostática sem estar familiarizado com a anatomia arterial? Técnica INPROVISU Gustavo Henrique Vieira de Andrade, PE</p> <p>15h45 - 15h55 EAP: Opções técnicas para lidar com colaterais e anastomoses perigosas Joaquim Maurício da Motta Leal Filho, SP</p> <p>15h55 - 16h05 Specialty Microcatheters for PAE? Ari J. Isaacson, USA 🇺🇸</p> <p>16h05 - 16h15 Lidando com os efeitos adversos e complicações após embolização prostática Airton Mota Moreira, SP</p> <p>16h15 - 16h25 Pós - procedimento - Quando indicar re-embolização de próstata? Tiago Bilhim, POR 🇵🇹</p> <p>16h25 - 16h35 Why is PAE not included in BPH Treatment Guidelines? Ari J. Isaacson, USA 🇺🇸</p> <p>16h35 - 17h20 Discussão</p>
17:30 18:00	ABERTURA DO CONGRESSO <p>17h30 - 17h40 Palavra do Presidente da SOBRICE Biênio 2019-2020 Marcos Roberto de Menezes, SP</p>

	<p>17h40 - 17h50 Palavra do Presidente da Comissão Científica SOBRICE 2020 Charles Edouard Zurstrassen, SP</p>
	<p>17h50 - 18:10 Aula Magna / Homenagem ao Dr. João Martins Pisco Tiago Bilhim, POR </p>
18:10 19:10	<p>SIMPÓSIO SATÉLITE [Sirtex] Radioembolização - Estado da Arte</p> <ul style="list-style-type: none">• Moderador: Felipe Nasser, SP <p>Evolution of Dosimetry David Liu, CAN </p> <p>Brazilian Experience Felipe Nasser, SP</p> <p>Transitioning from TACE to SIRT David Liu, CAN </p> <p>Discussão de caso Lucas Freire, SP e Allan Santos, SP</p>
19:20 21:00	<p>OSTEOARTRITE</p> <ul style="list-style-type: none">• Presidente: Joaquim Maurício da Motta Leal Filho, SP• Moderador: Leonardo Azevedo <p>19h20 - 19h30 Genicular Artery Embolization Pathology and Rationale Yuji Okuno, JPN </p>

19h30 - 19h40 | Knee (genicular) and hip osteoarthritis artery embolization. How i do it.

Yuji Okuno, JPN 🇯🇵

19h40 - 19h50 | My first cases of hip and knee embolization: difficulties and results

Mateus Picada Corrêa, RS

19h50 - 20h00 | Knee (genicular) and shoulder osteoarthritis artery embolization. How i do it.

Sandeep Bagla, USA 🇺🇸

20h00 - 20h10 | Elbow and shoulder osteoarthritis artery embolization. How i do it.

Yuji Okuno, JPN 🇯🇵

20h10 - 20h20 | Clinical results and scientific evidence of osteoarthritis artery embolization

Sandeep Bagla, USA 🇺🇸

20h20 - 20h30 | Lumbar spine osteoarthritis artery embolization is coming?

Yuji Okuno, JPN 🇯🇵

20h30 - 21h00 | Discussão

29/10



Neuro



08:00
09:45

MÓDULO STROKE I - Sessão Interativa

- **Presidente:** Luiz Daniel Pereira Ribeiro de Souza Penzo, PR
- **Moderador:** Dimitrius Stamoulis, SP
- **Moderador:** Leonardo Taveira Lopes, GO

08h00 - 08h10 | Abertura
Tiago Hilton Vieira Madeira, ES

	08h10 - 08h25 Caso Clínico Igor Pagiola, SP
	08h25 - 08h40 Caso Clínico João Francisco Santoro Araújo, RJ
	08h40 - 08h55 Tratamento endovascular de Trombose Venosa Cerebral Rafael Brito Santos, PA
	08h55 - 09h10 Caso clínico Leonardo de Deus Silva, SP
	09h10 - 09h40 Angioplasty and stenting management of tandem occlusion acute ischemic stroke Guilherme Dabus, USA 
	09h40 - 09h55 Discussão
10:15 12:00	MÓDULO RADIAL
	<ul style="list-style-type: none">• Presidente: Alexander Corvello, PR• Moderador: Dennis Leite Moreira, RJ• Moderador: Nilton Rocha da Silva Júnior, SP
	10h15 - 10h30 Caso Clínico Lucas Scotta Cabral, RS
	10h30 - 10h45 Caso Clínico Guilherme Seizem Nakiri, SP
	10h45 - 11h05 Stent Carotídeo: Céulas Fechadas x Casper José Ricardo Vanzin, RS
	11h05 - 11h45 Radial approach - from sheath insertion to compression band Pascal M. Jabbour, USA 
	11h45 - 12h00 Discussão

12:10 13:10	SIMPÓSIO SATÉLITE [Medtronic] Pipeline™ Flex com Tecnologia Shield™: O que a ciência diz sobre o dispositivo
	Vitor Mendes Pereira, CAN  Felipe Padovani, MG
13:20 15:05	MÓDULO ANEURISMA I - Sessão interativa
	<ul style="list-style-type: none">• Presidente: Ulysses Caus Batista, ES• Moderador: Marcos Fernando Tweedie Spadoni, GO• Moderador: Rodrigo dos Santos Silva, SC
	13h20 - 13h35 Caso Clínico Benjamim Pessoa Vale, PI
	13h35 - 13h50 Caso Clínico Cícero Pacheco, AL
	13h50 - 14h05 Caso Clínico Elias Rabahi, GO
	14h05 - 14h20 Aneurismas (Stents em Y) Guillermo Fernández Santamaría, BA
	14h20 - 14h50 Y Stenting for bifurcation aneurysms Civan Islak, TUR 
	14h50 - 15h05 Discussão
15:05 15:35	INTERVALO
15:35 17:20	MÓDULO ANEURISMA II (DISPOSITIVO INTRAVASCULAR)

- **Presidente:** Thiago Carvalho Roriz Pina, GO
- **Moderador:** Carlos Gustavo Coutinho Abath, PE

15h35 - 15h55 | Experiência preliminar com o uso de Dispositivos Intravasculares
André Rezende, SP

15h50 - 16h15 | WEB Device - Indications, technique and results
Josser Delgado, USA 🇺🇸

16h15 - 16h40 | Intra-saccular devices: the new frontier
Guilherme Dabus, USA 🇺🇸

16h40 - 17h05 | Robotics in interventional neuroradiology: an overview
Vitor Mendes Pereira

17h05 - 17h20 | Discussão

30/10

30/10

Sobrice

08:00
09:00

TECNOLOGIAS EM RADIOLOGIA INTERVENCIONISTA - AQUISIÇÃO, TREINAMENTO E ASSISTÊNCIA

- **Moderador:** Erik da Silva Lima, SP

08h00 - 08h15 | Tecnologias em TC para intervenção
Yran Saba, SP

08h15 - 08h30 | Tecnologias em Angiografia
Rodrigo Martins da Rosa, SP

08h30 - 08h45 | O impacto das tecnologias na assistência ao paciente
Michele Pereira dos Santos, SP

08h45 - 09h00 | Novos desafios do ensino profissional
Sylvia Almeida, SP

09:00 09:45	A ATUAÇÃO INTERDISCIPLINAR DA INTERVENÇÃO
	<ul style="list-style-type: none">• Moderador: Erik da Silva Lima, SP
	09h00 - 09h15 Visão da enfermagem sobre na intervenção Francini Yamada, SP
	09h15 - 09h30 Visão do operador sobre na intervenção Alex Rodrigues Coelho, SP
	09h30 - 09h45 Visão do médico intervencionista sobre a equipe multidisciplinar Marcos Roberto de Menezes, SP
09:45 10:15	INTERVALO
10:15 12:00	DOENÇA VENOSA
	<ul style="list-style-type: none">• Presidente: Rafael Noronha Cavalcante, SP• Moderador: Paulo Ocke Reis, RJ
	10h15 - 10h25 Síndrome de May-Thurner: quando indicar o tratamento endovascular? Jong Hun Park, SP
	10h25 - 10h35 Resultados do Implante de Filtro Cava Inferior em Pacientes Oncológicos Marcelo Passos Teivelis, SP
	10h35 - 10h45 Qual o Papel do IVUS nas Doenças Venosas? Walter Campos Júnior, SP
	10h45 - 10h55 Síndrome de Veia Cava Superior: técnicas de recanalização Breno Boueri Affonso, SP

	10h55 - 11h05 Síndrome de Nutcracker: há espaço para abordagem endovascular? [A Favor] Marco Rivera, PE
	11h05 - 11h15 Síndrome de Nutcracker: há espaço para abordagem endovascular? [Contra] Felipe Nasser, SP
	11h15 - 12h00 Discussão
12:10 13:10	SIMPÓSIO SATÉLITE [Angiodynamics]
	<ul style="list-style-type: none">• Moderador: Marcos Menezes, SP
	Lung tumour microwave ablation Steve Bandula, GBR
13:20 15:05	ACESSOS PARA HEMODIÁLISE
	<ul style="list-style-type: none">• Presidente: Thiago Almeida Barroso, DF• Moderador: Rafael Noronha Cavalcante, SP
	13h20 - 13h30 Do "fistula first" ao "vascular access life planning": mudanças de paradigmas do KDOQI 2018 Thiago Almeida Barroso, DF
	13h30 - 13h40 Importância da vigilância do acesso vascular para hemodiálise Leonardo de Oliveira Harduim, RJ
	13h40 - 13h50 Dialysis access interventions in pediatrics Sergio Sierre, ARG 
	13h50 - 14h00 Balão farmacológico em acesso de diálise: onde estamos? Adriano Martins Galhardo, DF

	14h00 - 14h10 Estenose venosa central - quando indicar tratamento e existe um melhor dispositivo? Rafael Noronha Cavalcante, SP
	14h10 - 14h20 HeRO graft: tips and tricks. Lucas Freire, SP
	14h20 - 15h00 Discussão
15:05 15:35	INTERVALO
15:35 17:30	AORTA 1
	<ul style="list-style-type: none">• Presidente: Carlos Gustavo Coutinho Abath, PE• Moderador: Álvaro Razuk, SP
	15h35- 15h45 Quais são as causas e quais as estratégias para prevenir o AVC no TEVAR ? Eduardo Saadi, RS
	15h45 - 15h55 Preservação da artéria subclávia esquerda no TEVAR: sempre ou depende? Gustavo Paludetto Oliveira, DF
	15h55 - 16h05 Lesões de arco aórtico: quais são as opções atuais? Jong Hun Park, SP
	16h05 - 16h15 Por que as endopróteses ramificadas são a melhor opção terapêutica nos AATA? Marcelo Ferreira, RJ
	16h15 - 16h25 Quando a técnica de stents paralelos estaria indicada no tratamento dos AATA? Pierre Galvani, SC
	16h25 - 16h35 Atualização da conduta dos endoleaks na era das endopróteses ramificadas Carlos Gustavo Coutinho Abath, PE

	16h35 - 17h20 Discussão
18:10 19:10	SIMPÓSIO SATÉLITE [Guerbet] Microcateter de controle de refluxo - do conceito ao mundo real
	Presidente: Dr. Francisco Carnevale, SP
	Avaliação do SeQure™: microcateter de controle de refluxo para embolização de microesferas transarteriais: um estudo pré-clínico em suínos Cecilia Achcar, SP
	Embolização da artéria prostática para o tratamento de sintomas do trato urinário inferior devido à HPB: 10 anos de experiência Francisco Carnevale, SP
	Resultados iniciais do estudo Fase 2: avaliando a segurança e a eficácia do microcateter SeQure™ na embolização da artéria prostática Francisco Carnevale, SP
19:20 21:00	AORTA 2
	<ul style="list-style-type: none">• Presidente: Nelson Wolosker, SP• Moderador: Felipe Nasser, SP

19h20 - 19h30 | Optimal use of imaging to plan EVAR
Adriano Tachibana, SP

19h30 - 19h40 | Hypogastric artery preservation during EVAR
W. Anthony Lee, USA 🇺🇸

19h40 - 19h50 | Hostile Neck: definitions and options for EVAR
Jorge Eduardo Amorim, SP

19h50 - 20h00 | Treatment options for type I Endoleak
Carlos Gustavo Coutinho Abath, PE

20h00 - 20h10 | Total percutaneous access for endovascular aortic
aneurysm repair ("Perclose Technique") - tips and tricks
W. Anthony Lee, USA 🇺🇸

20h10 - 20h20 | Direct SAC Puncture: an easy way to treat type II
Endoleak after EVAR
Rodrigo Gobbo Garcia, SP

20h20 - 21h00 | Discussão

30/10

Neuro

08:00
09:45



SESSÃO INTERATIVA - ANEURISMA

- **Presidente:** Joviniano Francisco Silva Neto, BA
- **Moderador:** Eduardo Floriani Raupp, RS
- **Moderador:** Luiz Pedro Willimann Rogério, SC

08h00 - 08h15 | Caso Clínico 1
Cláudio José Leão, GO

08h15 - 08h30 | Caso Clínico 2
André Giacomelli Leal, PR

08h30 - 08h45 | Caso Clínico 3
José Laércio, PE

	08h45 - 09h00 Caso Clínico 4 Alexandre Drayton Maia Barros, BA
	09h00 - 09h25 Multimodality Approach to Cerebral Aneurysms Robert M. Starke, USA 
	09h25 - 09h45 Discussão
09:45 10:15	INTERVALO
10:15 12:00	MÓDULO MAV/FAV I
	<ul style="list-style-type: none">• Presidente: Luiz Venancio Duarte Fonseca, MG• Moderador: Carlos Michel Albuquerque Peres, AM• Moderador: Derval de Paula Pimentel, ES
	10h15 - 10h35 MAV MEDULARES José Maria Modenesi Freitas, ES
	10h35 - 10h55 Tratamento endovascular das FAVD's utilizando balão arterial e venoso Felipe Padovani Trivelato, MG
	10h55 - 11h10 Caso Clínico George A. C. Mendes, PB
	11h10 - 11h50 Venous Approach for brain AVM- An Overview Charbel Mounayer, FRA 
	11h50 - 12h00 Discussão
12:10 13:10	SIMPÓSIO SATÉLITE [InspireMD] A Nova Era no Tratamento da Doença Carotídea
	Moderador: Dr. Jose Luis Gomez Huerta, ESP

SOBRICE
2020

Plataformas Inovadoras de Stent em CAS

Dr. Jose Luis Gomez Huerta, ESP

**Atualização Essencial da ESC (Sociedade Europeia de Cardiologia)
para 2020 da Doença Carotídea**

Dr. Piotr Musialek, POL

**Experiência Inicial com o uso do stent CGUARD em Neuro
Intervencionismo do Hospital Clínico San Carlos de Madrid**

Dr. Manuel Moreu Gamazo, ESP

13:20
15:05

SESSÃO INTERATIVA - MAV/FAV


- **Presidente:** Noel Peixoto Schechtman, DF
- **Moderador:** Thiago Silva, RJ
- **Moderador:** Tiago Hilton Vieira Madeira, ES


13h20 - 13h35 | Caso 1
Antenor Tavares de Sá, GO

13h35 - 13h50 | Caso 2
Luciano Bambini Manzato, RS

13h50 - 14h15 | Caso 3
Lucas Eduardo Bonadio

14h15 - 14h30 | Caso 4
Guilherme Cabral de Andrade, PR

14h30 - 15h05 | Dural fistulas, management and treatment options
Civan Islak, TUR 

15:05 15:35	INTERVALO
15:35 17:30	MÓDULO ANEURISMA III <ul style="list-style-type: none">• Presidente: Daniela Carla Lunelli, RS• Moderador: José Alberto Almeida Filho, RJ• Moderador: Luiz Gustavo de Abreu Mattos, SP <p>15h35 - 15h55 Tratamento Endovascular das Dissecções Intracranianas Rogério Zenóbio Darwich, MG</p> <p>15h55 - 16h15 Quando Associo Coils no Tratamento de Aneurismas com Stent Diversor de Fluxo Eduardo Waihrich, DF</p> <p>16h15 - 16h40 Stents intracranianos: experiência pessoal com Neuroform Atlas Michel Eli Frudit, SP</p> <p>16h40 - 17h10 Stenting and flow diversion for intracranial aneurysms: how far can we go? Guilherme Dabus, USA </p> <p>17h10 - 17h30 Discussão</p>
18:10 19:10	PROTEÇÃO RADIOLÓGICA <ul style="list-style-type: none">• Presidente: Alair Augusto Sarmet Moreira Damas dos Santos, RJ• Moderador: Eduardo Medronha• Moderador: Vicente Ramos, RJ <p>18h10- 18h15 Abertura Alair Augusto Sarmet Moreira Damas dos Santos, RJ</p>

18h15- 18h30| RDC 330: o que o Radiologista Intervencionista precisa saber

Rochelle Lykawka, RS

18h30 - 18h45| Aspectos práticos de proteção Radiológica e Novos Protocolos para otimização de dose nos procedimentos de Radiologia Intervencionista

Helen Jamil Khoury, PE

18h45- 19h10| Discussão

31/10

31/10

Sobrice

08:00
09:45

VIAS BILIARES

- **Presidente:** Osvaldo Ignacio Pereira, SP
- **Moderador:** Denis Szejnfeld, SP

08h00 - 08h10 | Drenagens em Pediatria: preparando-se para o sucesso
Aline Cristine Barbosa Santos Cavalcante, SP



08h10 - 08h20 | Colangio Biopsia: técnicas e indicações
Vinicius Fornazari, SP

08h20 - 08h30 | Complicações das Drenagens: como reconhecer e evitá-las
Ricardo Abdala da Silva Oliveira, SP

08h30 - 08h40 | Litíase Biliar: técnica para tratamento percutâneo
Denis Szejnfeld, SP

08h40 - 08h50 | Fístulas Biliares: qual a melhor estratégia?
João Paulo Kawaoka Matushita Junior, SP

08h50 - 09h00 | Próteses Plásticas: porque e quando usar
Thiago Franchi Nunes, MS

	09h00 - 09h45 Discussão
09:45 10:15	INTERVALO
10:15 12:00	SAÚDE DA MULHER <ul style="list-style-type: none">• Presidente: Henrique Elkis, SP• Moderador: Lucas Moretti Monsignore, SP
	10h15 - 10h25 Ablação percutânea de miomas uterinos: técnica e indicações Maria Luisa Cañete Palomo, ESP 
	10h25 - 10h35 Embolização da miomatose uterina e fertilidade André Goyanna Pinheiro Silva, BA
	10h35 - 10h45 Bloqueio do plexo hipogástrico superior como alternativa analgésica na embolização das artérias uterinas Darren Klass, CAN 
	10h45 - 10h55 Síndrome da congestão pélvica crônica Norma Maria Tenório Brito Pires, PE
	10h55- 11h05 Quando o intervencionista atua na hemorragia peri-parto? Lucas Moretti Monsignore, SP
	11h05- 11h15 Embolização para o tratamento da adeniose isolada Henrique Elkis, SP
	11h15- 12h00 Discussão
12:10 13:10	SIMPÓSIO SATÉLITE [Angiodynamics] Moderador: Marcos Menezes, SP

SOBRICE
2020

	<p>Irreversible Electroporation (IRE) - Nanoknife for HPB tumors Martijn R. Meijerink, NLD</p>
13:20 15:05	<p>CÂNCER RENAL</p> <ul style="list-style-type: none">• Presidente: Stênio de Cassio Zequi, SP• Moderador: Rodrigo Gobbo Garcia, SP <p>13h20 - 13h30 Epidemiologia do Câncer Renal: que pacientes devem ser tratados Marcus Vinicius Sadi, SP</p> <p>13h30- 13h40 Tratamento Cirúrgico dos Tumores Renais: onde estamos? Gustavo Caserta Lemos, SP</p> <p>13h40- 13h50 Biópsias de Massas Renais: indicações e aspectos técnicos Guilherme Cayres Mariotti, SP</p> <p>13h50- 14h00 Terapia Ablativa: conselhos úteis em situações difíceis Luiz Tenório de Brito Siqueira, SP</p> <p>14h00- 14h10 Terapia Ablativa: estratégias e resultados além do T1a Marcos Roberto de Menezes, SP</p> <p>14h10 - 14h20 Complicações: como evitá-las e manejá-las Maurício Kauark Amoedo, BA</p> <p>14h20 - 15h00 Discussão</p>
15:05 15:35	<p>INTERVALO</p>
15:35 17:15	<p>INNOVATION IN IR</p>

- **Presidente:** Marcos Roberto de Menezes, SP

15h35 - 15h55 | Innovation on image-guided cancer therapies: the role of high-fidelity imaging and AI
Kristy K. Brock, USA 🇺🇸

15h55- 16h05| Advanced imaging guidance in interventional radiology: a roadmap for precision medicine in interventional oncology
Bruno Calazans Odisio, USA 🇺🇸

16h05- 16h15| Sosonavegation
Luigi Alessandro Solbiati, ITA 🇮🇹

16h15- 16h25| Systemic effects of image-guided tumour therapy: Have we opened Pandora's box or found the Holy Grail?
S. Nahum Goldberg, USA 🇺🇸

16h25- 16h35| Detecção precoce do câncer por meio das biópsias líquidas
Alessandro Leal, SP

16h35 - 17h15| Discussão

17:00
18:00

ASSEMBLEIA GERAL ORDINÁRIA

31/10


Neuro

08:00
09:45

SESSÃO INTERATIVA - STROKE

- **Presidente:** Vinícius Borges Soares, SC
- **Moderador:** Daniel Teixeira Martins Schettini, MG
- **Moderador:** Fabricio Buchdid Cardoso, SP

08h00 - 08h15 | Caso 1
Leandro de Assis Barbosa, ES

	08h15 - 08h30 Caso 2 Gelson Luis Koppe, PR
	08h30 - 08h50 Tratamento Endovascular das Oclusões em Tandem Carlos Clayton Macedo de Freitas, SP
	08h50 - 09h10 Tratamento Endovascular da Síndrome de Hipertensão Intracraniana Idiopática Luís Henrique de Castro Afonso, SP
	09h10 - 09h30 Lições Pós Basics Francisco José Arruda Mont'Alverne, CE
	09h30 - 09h45 Discussão
09:45 10:15	INTERVALO
10:15 12:00	MÓDULO MISCELÂNEA
	<ul style="list-style-type: none">• Presidente: Rafael Gonçalves Duarte Cunha, SC• Moderador: Adson de Freitas Lucena, CE• Moderador: Rafael Kiyuze De Freitas, SP
	10h15 - 10h30 Caso Clínico 1 Joaquim Marenco de La Torre, RJ
	10h30 - 10h45 Casos Clínicos 2 Carlos Batista Alves de Souza Filho, MG
	10h45 - 11h05 Acessos Alternativos ao Seio Cavernoso Eduardo Ernesto Pelinca da Costa, RN
	11h05 - 11h25 Abordagem das Doenças Neurovasculares com Manifestação Oftalmológicas Thiago Giansante Abud, SP
	11h25 - 11h55 Quimioterapia intra-arterial para tratamento de retinoblastoma Pascal M. Jabbour, USA 

	11h55 - 12h10 Discussão
	12h10 - 12h15 Encerramento Tiago Hilton Vieira Madeira, ES
12:10 13:10	INTERVALO PARA ALMOÇO
14:00 15:05	APRESENTAÇÃO DOS TRABALHOS CONCORRENTES AO PRÊMIO
	<ul style="list-style-type: none">• Coordenador: Gustavo Henrique Vieira de Andrade, PE
	14h00 - 14h10 O papel do tratamento endovascular no tratamento de evento trombótico grave desencadeado pelo novo coronavírus. Helton Mayco Nunes da Silva Oliveira
	14h10 - 14h20 TIPS com punção venosa portal transhepática guiada por ecografia Heloísa Rêgo
	14h20 - 14h30 Tratamento endovascular de rotura de aorta abdominal pós litotripsia percutânea Rômulo Florêncio Tristão Santos
	14h30 - 14h40 Avaliação pré-operatória para shunt rex: portografia retrógrada Alessandra Caren Frey
	14h40 - 14h50 Embolização percutânea por acesso transhepático de varizes periostomais: relato de caso Arthur Moreira Lucas de Lacerda
	15h00 - 15h10 FATORES PREDITORES DE MORBIDADE EM 386 PACIENTES TRATADOS POR REPARO ENDOVASCULAR DE ANEURISMA DE AORTA ABDOMINAL (EVAR) NO BRASIL Alexandre de Tarso Machado

23º Congresso da Sociedade Brasileira
de Radiologia Intervencionista e Cirurgia Endovascular

INOVAÇÃO • FOCO NO PACIENTE



SOBRICE
2020

29 A 31 OUT • ON-LINE

15h10 - 15h20 Utilização de balão farmacológico no tratamento de disfunção de fístula arteriovenosa: experiência de serviço em Brasília Thiago Almeida Barroso, DF

15h20 - 15h40 - Discussão
